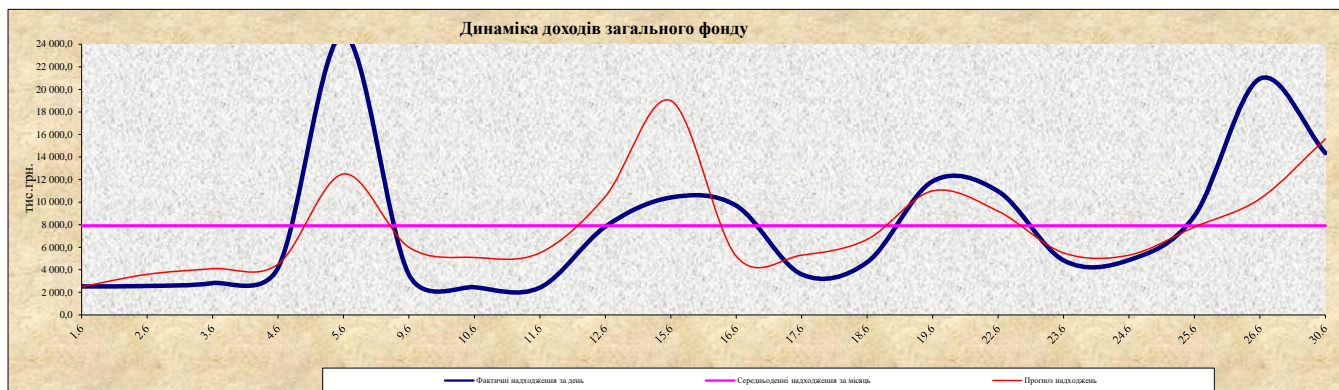


**Динаміка надходжень податків та неподаткових платежів за червень 2020 року  
станом на 01.07.2020**

Дата	Податок з доходів фізичних осіб	Акцизний податок (всього)	в т.ч акциз на алкоголь та тютюн	в т.ч акциз на пальне (вироблене та ввезене)	Податок на нерухоме майно	Плата за землю	Єдиний податок	Плата за надання інших адмінпослуг	Реклама, пайова участь (благ оустрій), повернення	Плата за оренду майна	Плата за розміщення тимчасово вільних коштів	Інші платежі	Фактичні надходження (червень)	Прогноз надходжень	Відсоток виконання до прогнозу
01.06.20	1 029,8	350,2	4,7	345,5	90,0	144,6	493,2	6,9	27,8	0,0	369,4	15,2	2 527,1	2 500,0	101%
02.06.20	1 021,4	227,0	4,9	222,1	197,0	118,1	355,9	148,6	17,6	421,2	0,0	59,5	2 566,3	3 600,0	71%
03.06.20	1 284,9	275,0	7,7	267,3	88,4	189,6	757,0	69,2	28,8	0,0	0,0	131,3	2 824,1	4 100,0	69%
04.06.20	2 630,2	173,1	7,1	166,0	103,6	752,6	386,1	41,8	14,2	0,0	0,0	67,6	4 169,2	4 500,0	93%
05.06.20	22 978,3	298,1	17,6	280,5	112,5	361,6	991,5	62,4	52,6	0,0	0,0	23,8	24 880,8	12 500,0	199%
09.06.20	1 480,4	950,1	97,6	852,5	109,2	229,9	599,4	44,6	45,7	0,0	0,0	108,1	3 567,4	6 000,0	59%
10.06.20	1 179,2	272,6	2,2	270,4	194,6	229,7	425,6	95,7	33,7	0,0	0,0	26,8	2 457,9	5 100,0	48%
11.06.20	1 291,3	376,5	139,0	237,5	53,1	203,7	401,5	49,4	28,8	0,0	0,0	17,4	2 421,7	5 500,0	44%
12.06.20	6 572,7	204,1	1,1	203,1	193,7	172,6	582,4	29,2	47,5	0,0	0,0	25,7	7 827,9	10 500,0	75%
15.06.20	8 126,1	699,6	148,3	551,3	103,4	419,6	1 003,6	37,8	8,4	0,0	0,0	14,4	10 412,9	19 000,0	55%
16.06.20	6 445,5	365,7	74,2	291,5	90,4	255,0	2 491,4	22,7	25,3	0,0	0,0	-5,9	9 690,1	5 200,0	186%
17.06.20	1 518,4	308,4	106,5	201,9	105,4	486,4	1 008,8	141,7	8,8	0,0	0,0	17,1	3 595,0	5 300,0	68%
18.06.20	2 602,2	224,6	10,7	213,9	81,5	390,2	1 163,8	57,7	16,8	0,0	0,0	139,6	4 676,4	6 700,0	70%
19.06.20	9 246,3	526,5	68,4	458,1	103,7	375,8	1 501,4	58,9	21,8	0,0	0,0	17,6	11 852,1	11 000,0	108%
22.06.20	8 453,5	1 175,0	649,4	525,6	191,3	615,3	379,5	34,3	12,8	0,0	0,0	105,7	10 967,4	9 200,0	119%
23.06.20	2 340,3	695,3	448,8	246,5	165,8	1173,2	345,5	76,3	10,0	0,0	0,0	34,6	4 841,0	5 500,0	88%
24.06.20	1 632,5	1 863,0	1 487,0	376,0	89,0	846,6	361,4	51,4	8,9	0,0	0,0	15,6	4 868,4	5 300,0	92%
25.06.20	5 604,5	837,5	518,0	319,5	101,4	1 727,8	454,9	37,4	3,8	0,0	0,0	24,2	8 791,5	7 800,0	113%
26.06.20	13 453,7	2 685,2	2 396,3	288,9	246,2	3 385,1	860,2	33,2	11,4	0,0	0,0	271,8	20 946,8	10 300,0	203%
30.06.20	7 659,7	2 331,5	1 369,3	962,2	401,9	3 126,2	442,2	137,0	244,0	0,0	0,0	11,2	14 353,6	15 600,0	92%
<b>всього</b>	<b>106 550,9</b>	<b>14 839,0</b>	<b>7 558,8</b>	<b>7 280,2</b>	<b>2 822,1</b>	<b>15 203,6</b>	<b>15 005,3</b>	<b>1 236,2</b>	<b>668,7</b>	<b>421,2</b>	<b>369,4</b>	<b>1 121,3</b>	<b>158 237,5</b>	<b>155 200,0</b>	<b>102,0%</b>

**Динаміка надходжень до бюджету розвитку за червень 2020 р.  
станом на 01.07.2020р.**  
( тис.грн.)

	Продаж землі	Приватизація майна	Пайова участь	Гарантії, надані міськими радами	Всього
7911,9	0,0	0,0	9,0	0,0	9,0
7911,9	11,9	0,0	0,0	0,0	11,9
7911,9	0,0	0,0	0,0	0,0	0,0
7911,9	0,0	0,0	0,0	0,0	0,0
7911,9	0,0	0,0	0,0	0,0	0,0
7911,9	0,0	0,0	3,5	0,0	3,5
7911,9	0,0	0,0	4,9	1,0	5,9
7911,9	0,0	0,0	17,2	0,0	17,2
7911,9	0,0	0,0	0,0	0,0	0,0
7911,9	0,0	0,0	0,0	0,0	0,0
7911,9	0,0	0,0	39,1	0,0	39,1
7911,9	0,0	0,0	0,0	0,0	0,0
7911,9	0,0	0,0	13,5	0,0	13,5
7911,9	0,0	0,0	0,0	0,0	0,0
7911,9	0,0	0,0	0,0	0,0	0,0
7911,9	0,0	0,0	5,0	0,0	5,0
7911,9	17,4	0,0	0,0	0,0	17,4
7911,9	0,0	0,0	0,0	0,0	0,0
7911,9	0,0	0,0	0,0	12,0	12,0
7911,9	0,0	0,0	0,0	0,0	0,0
<b>всього</b>	<b>29,3</b>	<b>0,0</b>	<b>92,2</b>	<b>13,0</b>	<b>134,4</b>



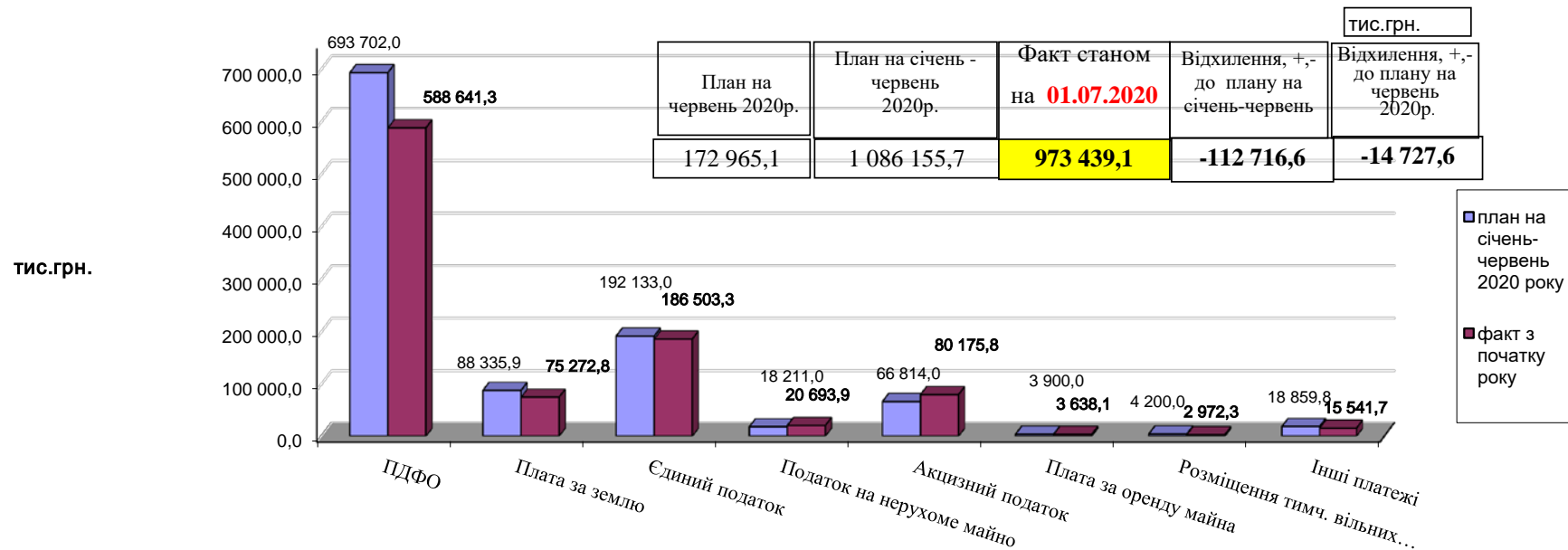
**Залишок коштів  
бюджету розвитку (тис.грн.)**

01.07.2020	<b>35,8</b>
------------	-------------

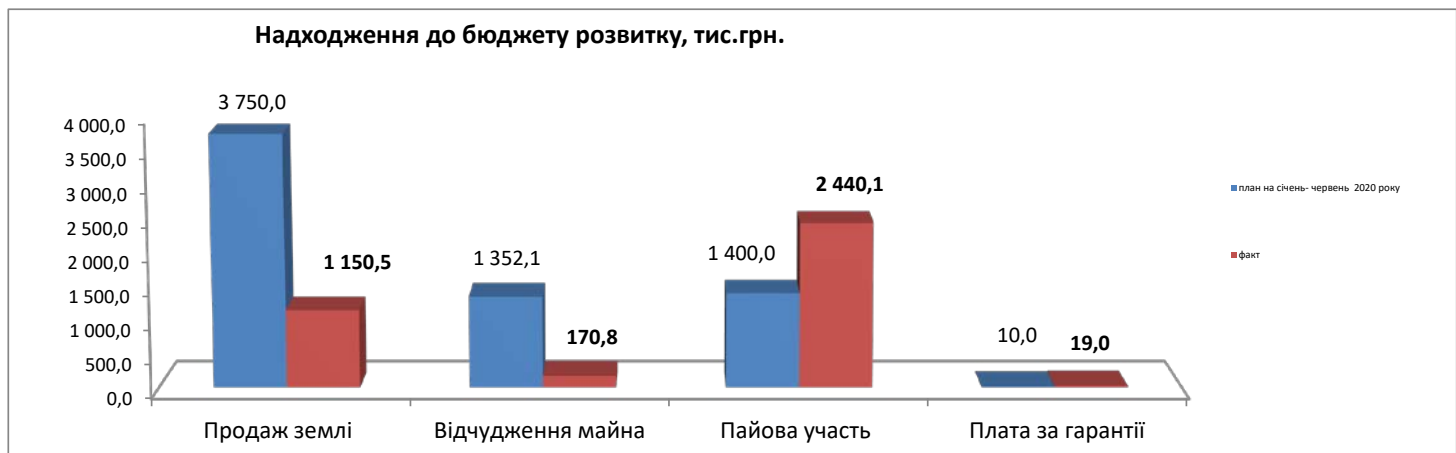
**Розміщено на депозит  
бюджету розвитку (тис.грн.)**

01.07.2020	<b>0,0</b>
------------	------------

## Надходження доходів до загального фонду станом на 01.07.2020



Надходження податків до бюджету розвитку станом на 01.07.2020р.													
розміщено на депозит (тис.грн.)	надходженн		надходжен		пайова		плата за		всього податків (доходи)			залишок до розподілу бюджету розвитку станом на 01.07.2020 (тис.грн.)	
	план на січень-червень 2020р.	факт	план на січень-червень 2020р.	факт	план на січень-червень 2020р.	факт	план на січень-червень 2020р.	факт	план на січень-червень 2020р.	факт	відхилення		
<b>0,0</b>	3 750,0	1 150,5	1 352,1	170,8	1 400,0	2 440,1	10,0	19,0	6 512,1	3 780,5	-2 731,7	<b>35,77</b>	



ПДФО	693 702,0	588 641,3
Плата за землю	88 335,9	75 272,8
Єдиний податок	192 133,0	186 503,3
Податок на нерухоме майно Акцизний податок	18 211,0	20 693,9
Плата за оренду майна	3 900,0	3 638,1
Розміщення тимч. вільних коштів	4 200,0	2 972,3
Інші платежі	18 859,8	15 541,7
Всього доходів	1 086 155,7	973 439,1
Продаж землі Відчуження майна	3 750,0	1 150,5
Пайова участь	1 352,1	170,8
	1 400,0	2 440,1
Плата за гарантії	10,0	19,0

Аналіз планових показників надходжень до **загального** фонду міського бюджету 2020 рік

(без т рансферт ів)

	№ рішення	дата	січень	лютий	березень	квітень	травень	червень	липень	серпень	вересень	жовтень	листопад	грудень	ВСЬОГО
Розпис доходів ЗФ на 2020 рк	2-5671	27.12.2019	168 072,9	187 415,6	150 049,8	212 053,0	195 599,5	172 965,1	208 916,8	189 364,1	182 456,6	204 712,8	199 152,3	197 839,9	2 268 598,0
Зміни до розпису доходів ст аном на 01.07.2020р. :			0,0	5 000,0	4 000,0	-9 000,0	0,0	0,0	0,0	0,0	0,0	0,0	0,0	0,0	0,0
<b>Уточнений розпис доходів</b>			<b>168 072,9</b>	<b>192 415,6</b>	<b>154 049,8</b>	<b>203 053,0</b>	<b>195 599,5</b>	<b>172 965,1</b>	<b>208 916,8</b>	<b>189 364,1</b>	<b>182 456,6</b>	<b>204 712,8</b>	<b>199 152,3</b>	<b>197 839,9</b>	<b>2 268 598,0</b>

Аналіз планових показників надходжень до **спеціального** фонду міського бюджету 2020 рік

(без т рансферт ів т а власних надходжень бюджет них уст анов)

	№ рішення	дата	січень	лютий	березень	квітень	травень	червень	липень	серпень	вересень	жовтень	листопад	грудень	ВСЬОГО
Розпис доходів СФ на 2020 рк	2-5671	27.12.2019	1 050,3	5 176,9	970,3	1 782,6	5 600,6	2 303,7	2 007,6	3 811,3	1 771,6	1 581,3	3 714,7	2 158,0	31 928,7
Зміни до розпису доходів ст аном на 01.07.2020р. :			0,0	0,0	0,0	0,0	0,0	0,0	0,0	0,0	500,0	500,0	0,0	29 000,0	30 000,0
<b>Уточнений розпис доходів</b>			<b>1 050,3</b>	<b>5 176,9</b>	<b>970,3</b>	<b>1 782,6</b>	<b>5 600,6</b>	<b>2 303,7</b>	<b>2 007,6</b>	<b>3 811,3</b>	<b>2 271,6</b>	<b>2 081,3</b>	<b>3 714,7</b>	<b>31 158,0</b>	<b>61 928,7</b>

Аналіз планових показників надходжень до **спеціального** фонду міського бюджету 2020 рік

**БЮДЖЕТ РОЗВИТКУ**

	№ рішення	дата	січень	лютий	березень	квітень	травень	червень	липень	серпень	вересень	жовтень	листопад	грудень	ВСЬОГО
Розпис доходів БЮДЖЕТ розвитку 2020 рк	2-5671	27.12.2019	802,0	902,0	952,0	1 252,0	1 252,0	1 352,0	1 452,0	1 452,0	1 252,0	1 052,0	1 052,0	752,0	13 524,0
Зміни до розпису доходів ст аном на 01.07.2020р. :			0,0	0,0	0,0	0,0	0,0	0,0	0,0	0,0	500,0	500,0	0,0	29 000,0	30 000,0
<b>Уточнений розпис доходів</b>			<b>802,0</b>	<b>902,0</b>	<b>952,0</b>	<b>1 252,0</b>	<b>1 252,0</b>	<b>1 352,0</b>	<b>1 452,0</b>	<b>1 452,0</b>	<b>1 752,0</b>	<b>1 552,0</b>	<b>1 052,0</b>	<b>29 752,0</b>	<b>43 524,0</b>